



ФЕДЕРАЛЬНАЯ СЛУЖБА
ГОСУДАРСТВЕННОЙ СТАТИСТИКИ

Промышленное производство Воронежской области



январь – октябрь 2022 года



ФЕДЕРАЛЬНАЯ СЛУЖБА
ГОСУДАРСТВЕННОЙ СТАТИСТИКИ

Промышленное производство

Воронежской области

январь — октябрь 2022 года

- 03 Индекс промышленного производства
- 04 Индекс промышленного производства субъектов РФ, входящих в ЦФО
- 05 Отгружено товаров собственного производства, выполнено работ и услуг предприятиями промышленных видов деятельности
- 06 Добыча полезных ископаемых
- 07 Индекс промышленного производства по виду деятельности «Обрабатывающие производства»
- 08 Основные показатели отдельных видов обрабатывающих производств
- 09 Производство пищевых продуктов
- 10 Обеспечение электрической энергией, газом и паром; кондиционирование воздуха
- 11 Водоснабжение; водоотведение, организация сбора и утилизации отходов, деятельность по ликвидации загрязнений
- 12 Деловая активность организаций промышленных видов деятельности

* Ежемесячные данные оперативной статистики





ИНДЕКС ПРОМЫШЛЕННОГО ПРОИЗВОДСТВА

ЯНВАРЬ-ОКТЯБРЬ 2022 ГОДА В ПРОЦЕНТАХ К ЯНВАРЮ-ОКТЯБРЮ 2021 ГОДА

99,1%

Промышленное производство

103,1%

Добыча полезных ископаемых

98,7%

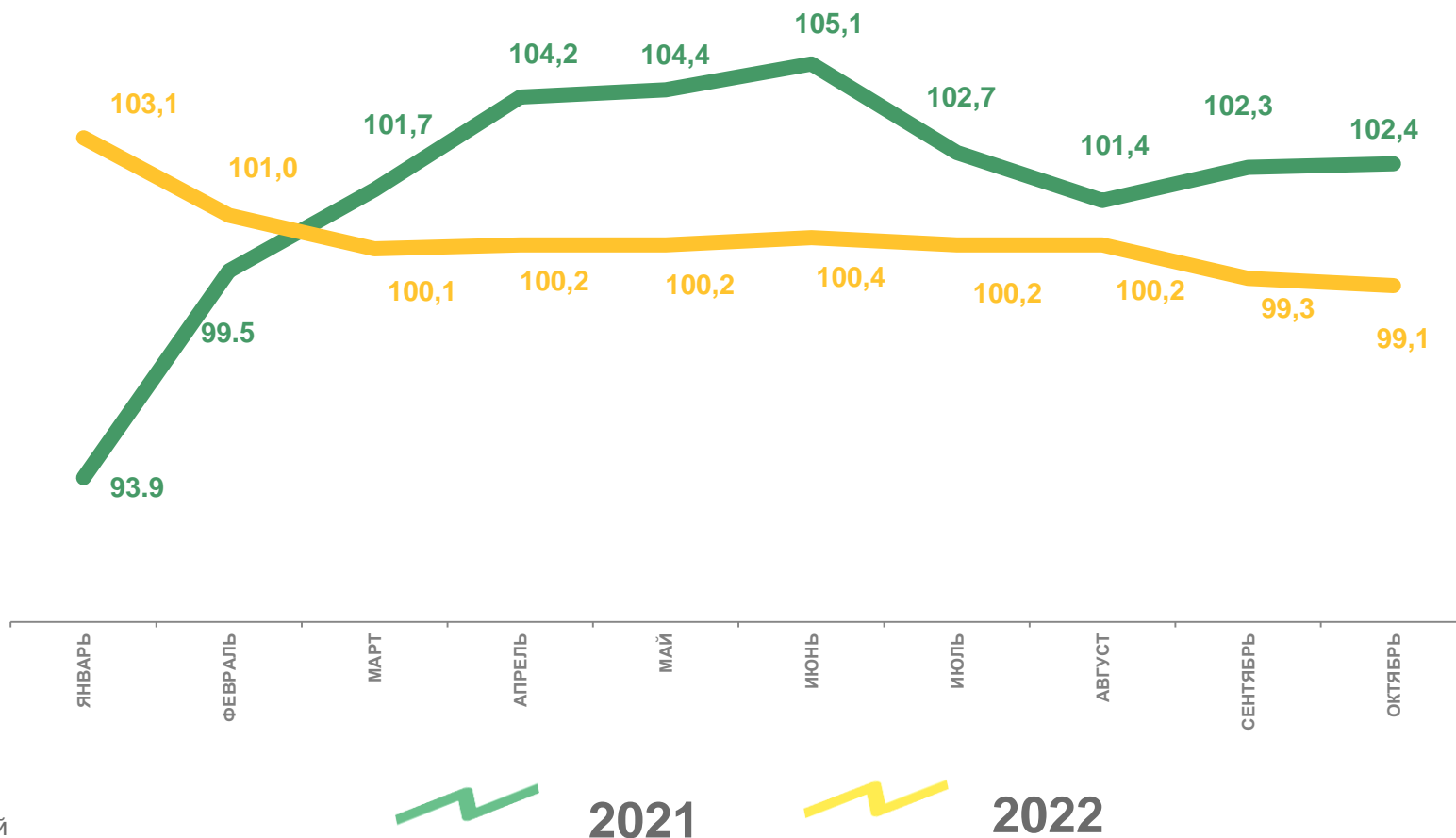
Обрабатывающие производства

100,1%

Обеспечение электрической энергией, газом и паром;
кондиционирование воздуха

100,1%

Водоснабжение; водоотведение, организация сбора
и утилизации отходов, деятельность по ликвидации загрязнений





ИНДЕКС ПРОМЫШЛЕННОГО ПРОИЗВОДСТВА СУБЪЕКТОВ РФ, ВХОДЯЩИХ В ЦФО

ЯНВАРЬ-ОКТЯБРЬ 2022 ГОДА В ПРОЦЕНТАХ К ЯНВАРЮ-ОКТЯБРЮ 2021 ГОДА





ОТГРУЖЕНО ТОВАРОВ СОБСТВЕННОГО ПРОИЗВОДСТВА, ВЫПОЛНЕНО РАБОТ И УСЛУГ ПРЕДПРИЯТИЯМИ ПРОМЫШЛЕННЫХ ВИДОВ ДЕЯТЕЛЬНОСТИ

ЯНВАРЬ-ОКТЯБРЬ 2022 ГОДА В ПРОЦЕНТАХ К ЯНВАРЮ-ОКТЯБРЮ 2021 ГОДА

748 391,5 млн рублей

Промышленное производство

7 743,1 млн рублей

Добыча полезных ископаемых

610 899,6 млн рублей

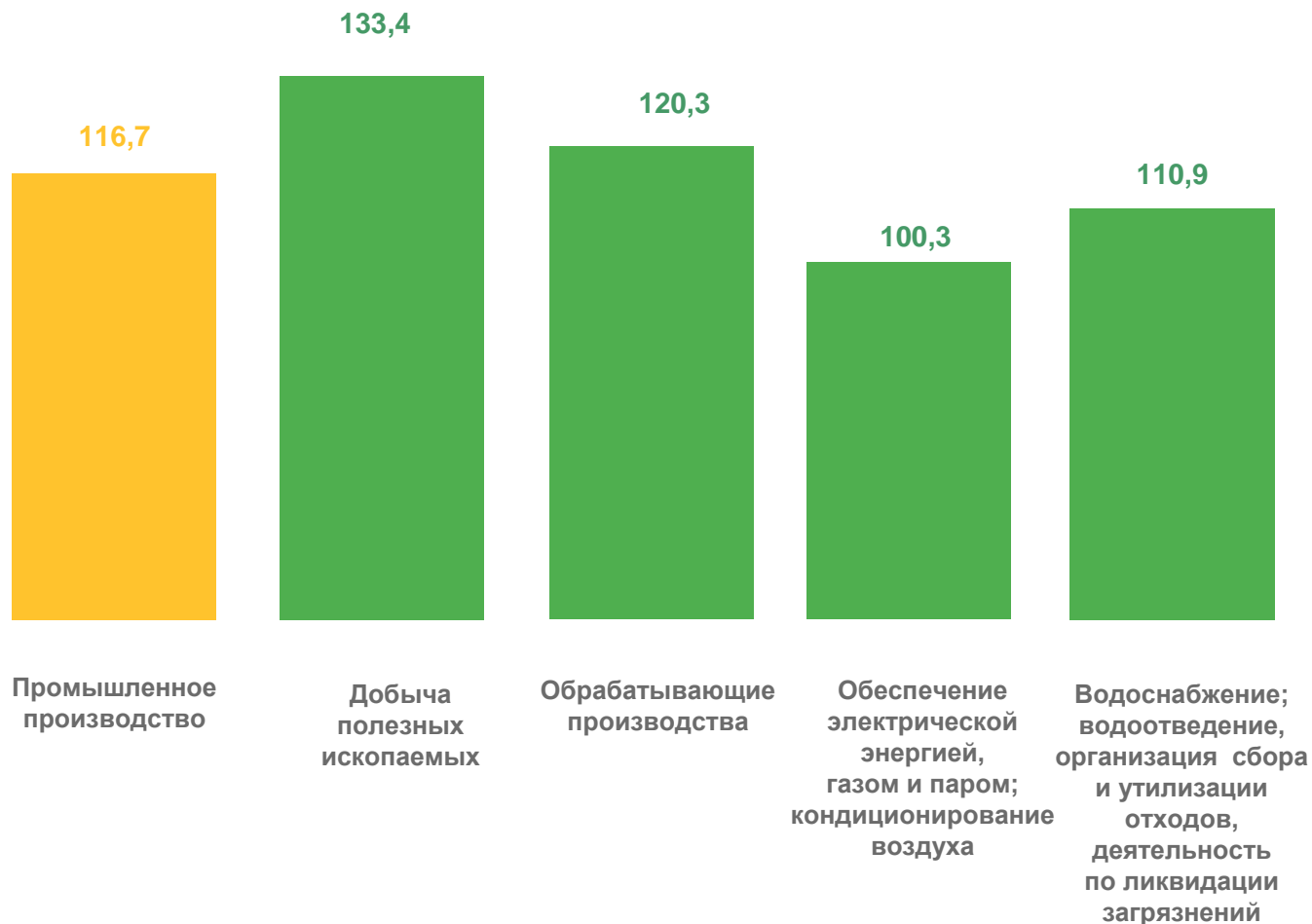
Обрабатывающие производства

112 013,8 млн рублей

Обеспечение электрической энергией, газом и паром; кондиционирование воздуха

17 735,1 млн рублей

Водоснабжение; водоотведение, организация сбора и утилизации отходов, деятельность по ликвидации загрязнений





ДОБЫЧА ПОЛЕЗНЫХ ИСКОПАЕМЫХ

ЯНВАРЬ-ОКТЯБРЬ 2022 ГОДА В ПРОЦЕНТАХ К ЯНВАРЮ-ОКТЯБРЮ 2021 ГОДА

103,1%

Индекс промышленного производства

Добыча отдельных видов
продукции горно-добывающих
производств

1 213

тыс. тонн

Мел природный

6 491

тыс. куб. м

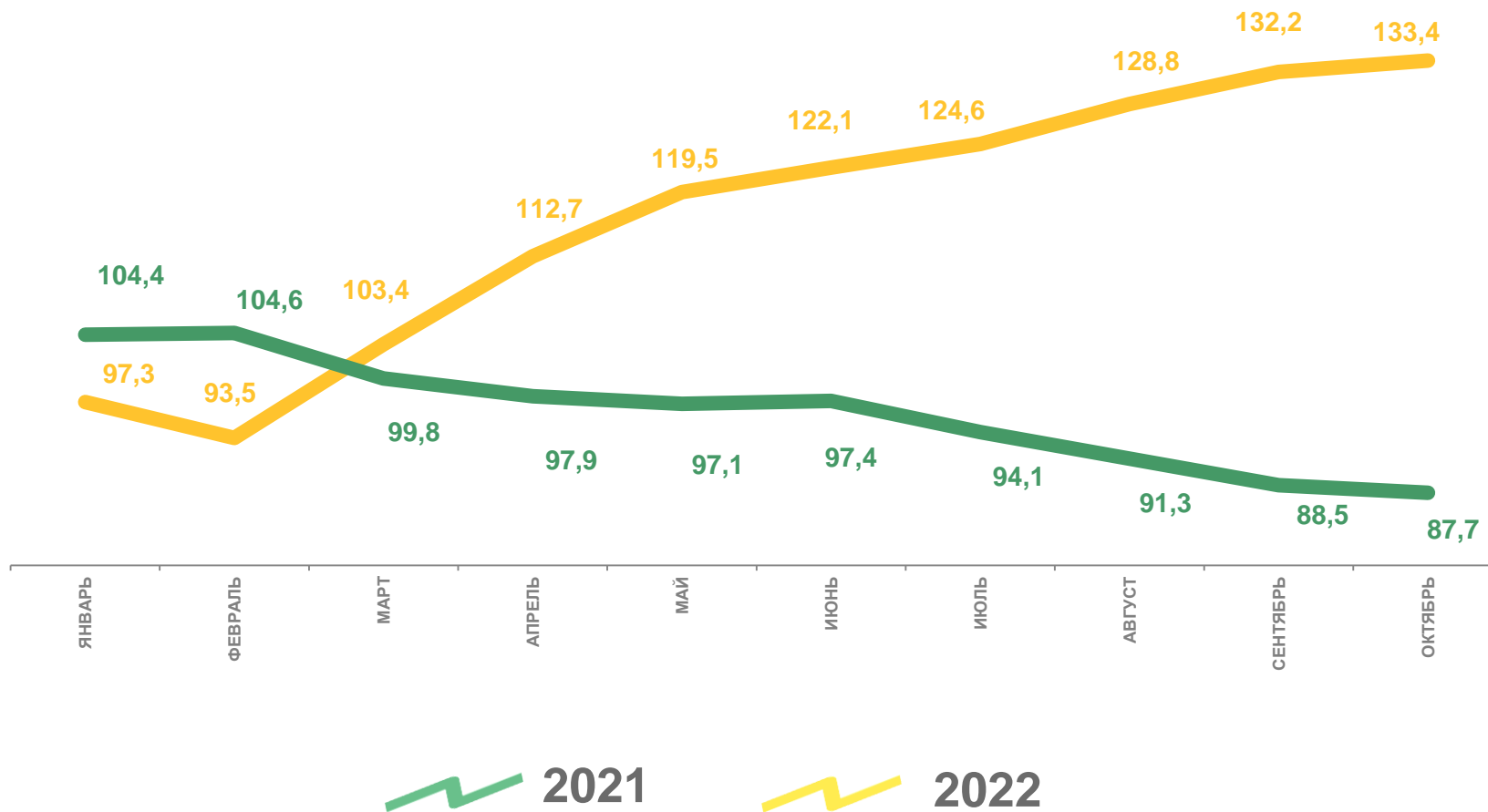
Песок природный

350

тыс. тонн

Глины

Отгружено товаров собственного производства,
выполнено работ и услуг





ОБРАБАТЫВАЮЩИЕ ПРОИЗВОДСТВА

ЯНВАРЬ-ОКТЯБРЬ 2022 ГОДА В ПРОЦЕНТАХ К ЯНВАРЮ-ОКТЯБРЮ 2021 ГОДА

98,7%

Индекс промышленного производства

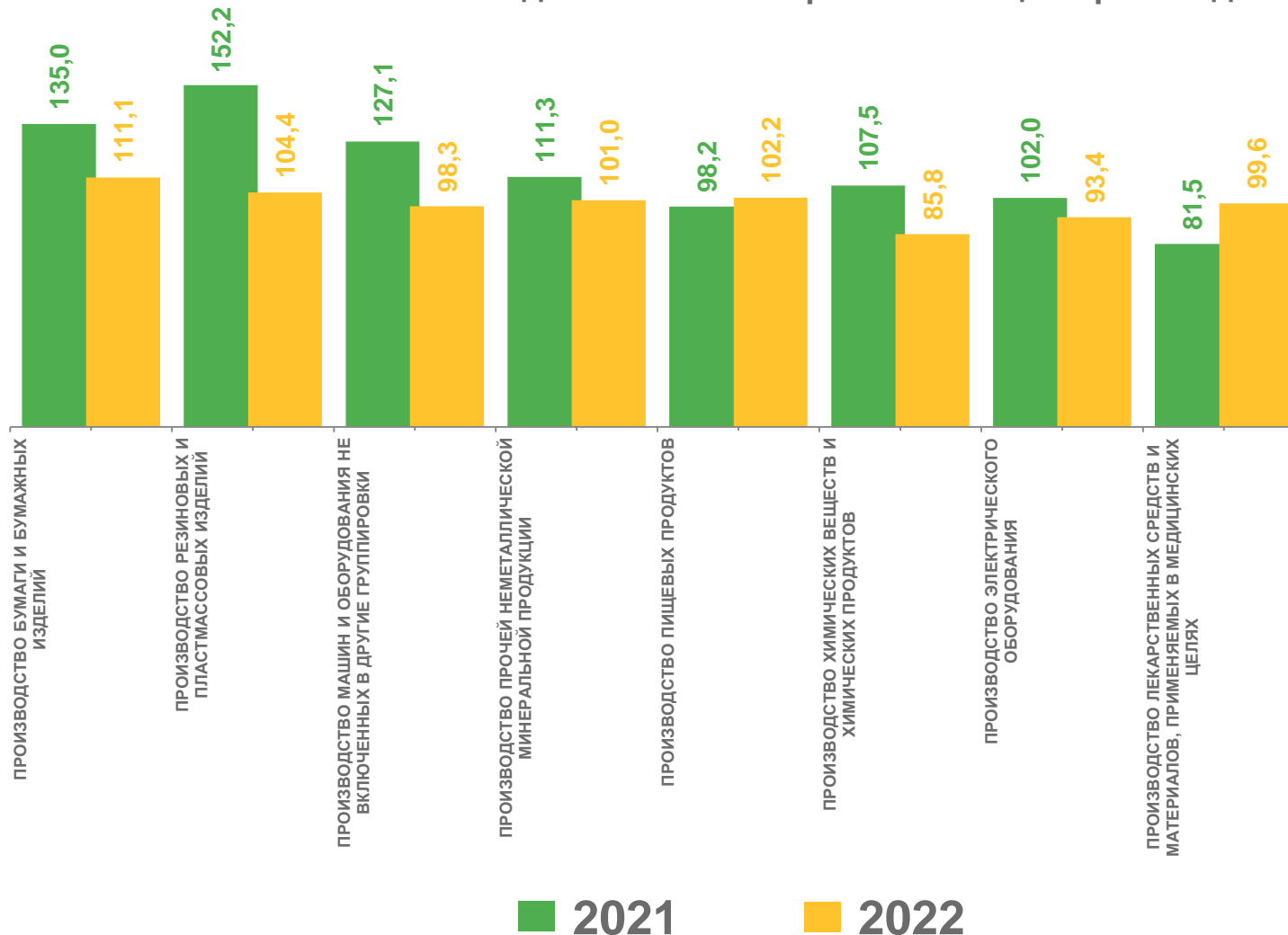
171,3%

Производство одежды ▲

47,7%

Обработка древесины и производство изделий из дерева и пробки, кроме мебели, производство изделий из соломки и материалов для плетения ▼

Индексы производства отдельных видов деятельности обрабатывающих производств





ОСНОВНЫЕ ПОКАЗАТЕЛИ ОТДЕЛЬНЫХ ВИДОВ ОБРАБАТЫВАЮЩИХ ПРОИЗВОДСТВ

ЯНВАРЬ-ОКТЯБРЬ 2022 ГОДА

Производство отдельных видов продукции

64 934 тонн

Бумага и картон

53 187 тонн

Материалы лакокрасочные и аналогичные для нанесения покрытий, полиграфические краски и мастики

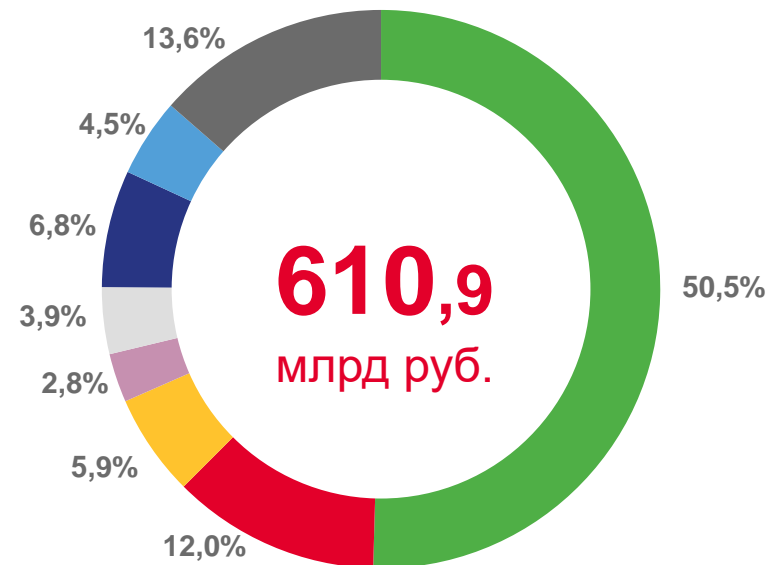
219 тыс. м²

Блоки оконные пластмассовые

1 044 тыс. тонн

Смеси асфальтобетонные дорожные, аэродромные и асфальтобетон горячие

Отгружено товаров собственного производства, выполнено работ и услуг



- Производство пищевых продуктов
- Производство химических веществ и химических продуктов
- Производство прочей неметаллической минеральной продукции
- Производство металлургическое
- Производство готовых металлических изделий, кроме машин и оборудования
- Производство компьютеров, электронных и оптических изделий
- Производство машин и оборудования, не включенных в другие группировки
- Другие виды деятельности





ПРОИЗВОДСТВО ПИЩЕВЫХ ПРОДУКТОВ

ЯНВАРЬ-ОКТЯБРЬ 2022 ГОДА В ПРОЦЕНТАХ К ЯНВАРЮ-ОКТЯБРЮ 2021 ГОДА

102,2%

Индекс промышленного производства

Производство отдельных видов пищевых продуктов

468,4

тыс. тонн

Сахар белый свекловичный в твердом состоянии

214,8

тыс. тонн

Мука из зерновых культур, овощных и других растительных культур

123,3

тыс. тонн

Свинина, кроме субпродуктов

815,3

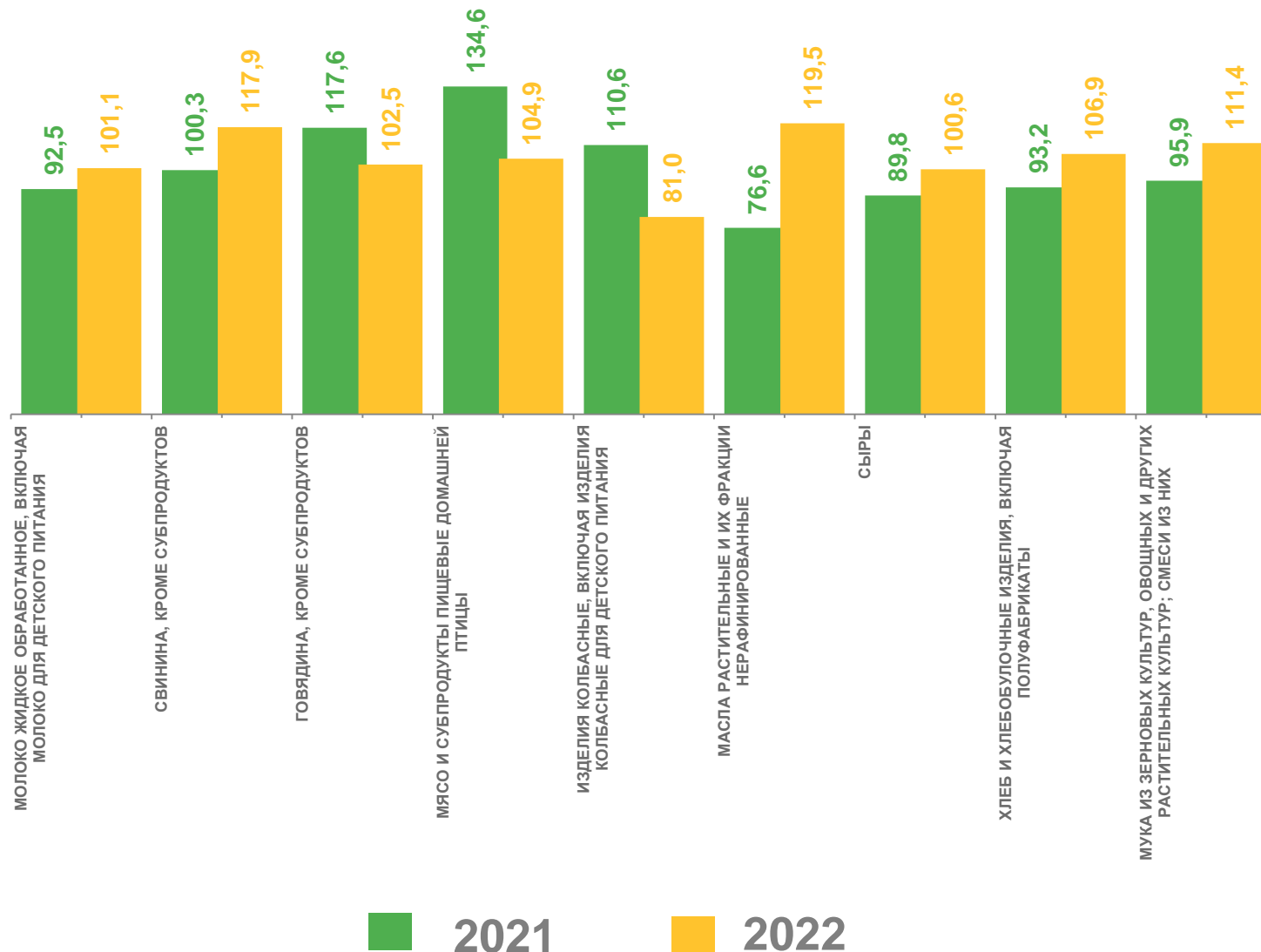
тыс. тонн

Масла растительные и их фракции нерафинированные

112,0

тыс. тонн

Молоко жидкое обработанное, включая молоко для детского питания





ОБЕСПЕЧЕНИЕ ЭЛЕКТРИЧЕСКОЙ ЭНЕРГИЕЙ, ГАЗОМ И ПАРОМ; КОНДИЦИОНИРОВАНИЕ ВОЗДУХА

ЯНВАРЬ-ОКТЯБРЬ 2022 ГОДА В ПРОЦЕНТАХ К ЯНВАРЮ-ОКТЯБРЮ 2021 ГОДА

100,1%

Индекс промышленного производства

Объем производства электроэнергии

949 461,7

млн киловатт-часов

Российская Федерация

193 598,0

млн киловатт-часов

Центральный федеральный округ

Индекс промышленного производства субъектов РФ, входящих в ЦФО





ВОДОСНАБЖЕНИЕ; ВОДООТВЕДЕНИЕ, ОРГАНИЗАЦИЯ СБОРА И УТИЛИЗАЦИИ ОТХОДОВ, ДЕЯТЕЛЬНОСТЬ ПО ЛИКВИДАЦИИ ЗАГРЯЗНЕНИЙ

ЯНВАРЬ-ОКТЯБРЬ 2022 ГОДА В ПРОЦЕНТАХ К ЯНВАРЮ-ОКТЯБРЮ 2021 ГОДА

100,1%

Индекс промышленного производства

106,6%

Забор, очистка и распределение воды

98,8%

Сбор и обработка сточных вод

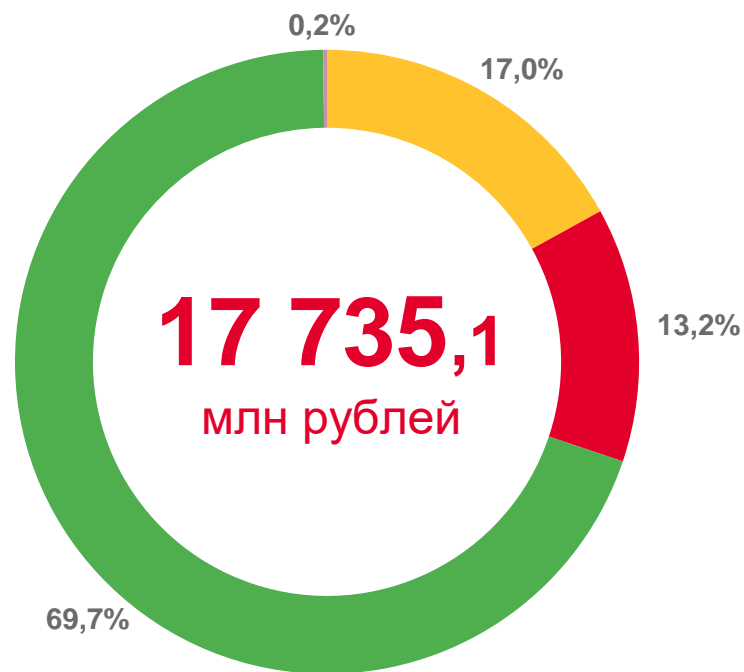
98,7%

Сбор, обработка и утилизация отходов; обработка вторичного сырья

81,1%

Предоставление услуг в области ликвидации последствий загрязнений и прочих услуг, связанных с удалением отходов

Отгружено товаров собственного производства, выполнено работ и услуг



17 735,1
млн рублей

- Забор, очистка и распределение воды
- Сбор и обработка сточных вод
- Сбор, обработка и утилизация отходов; обработка вторичного сырья
- Предоставление услуг в области ликвидации последствий загрязнений и прочих услуг, связанных с удалением отходов





ДЕЛОВАЯ АКТИВНОСТЬ ПРОМЫШЛЕННЫХ ВИДОВ ДЕЯТЕЛЬНОСТИ

ОКТАБРЬ 2022 ГОДА

2%

Индекс предпринимательской уверенности

12%

руководителей

Отметили **повышение** цен на реализуемую продукцию по сравнению с сентябрем 2022 года

4%

руководителей

Отметили **снижение** цен на реализуемую продукцию по сравнению с сентябрем 2022 года

Оценка факторов, ограничивающих рост промышленного производства

в % от числа опрошенных



Суммарная оценка может превышать 100%, так как руководители предприятий отмечали несколько факторов, наиболее существенно влияющих на ограничение роста производства на предприятиях

